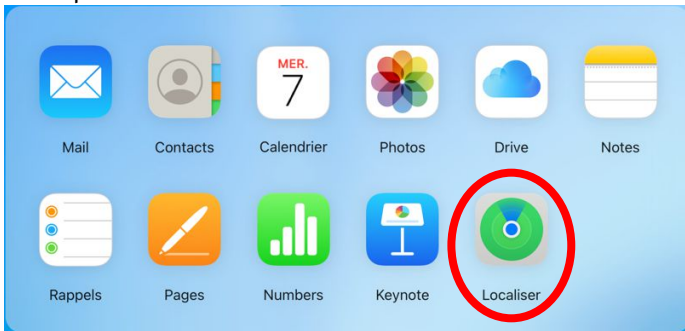


# Désactiver "Localiser"

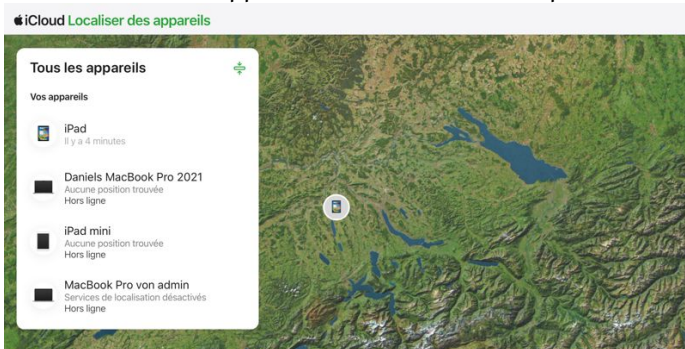
La fonctionnalité "Localiser" peut vous aider à récupérer un appareil perdu ou volé. Si vous vous préparez à faire réparer votre Mac, assurez-vous de désactiver la fonctionnalité "Localiser".

1. Rendez-vous sur [www.icloud.com](http://www.icloud.com) et connectez-vous avec votre identifiant Apple..

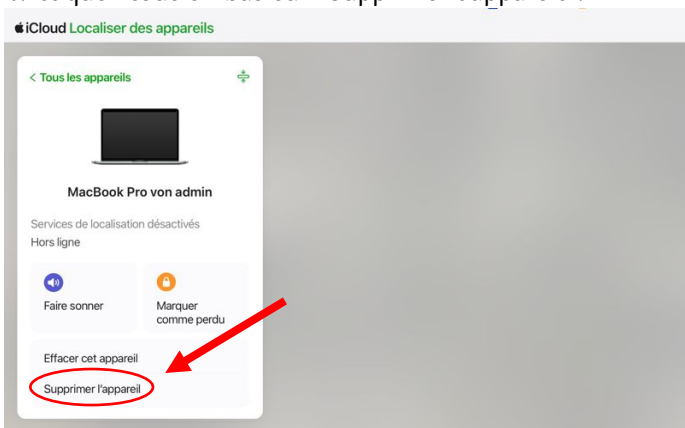
2. Cliquez sur "Localiser":



3. Sous "Tous les appareils", sélectionnez ce qui convient:



4. Cliquez tout en bas sur "Supprimer l'appareil":



**Lorsque tu récupères ton appareil Apple après la réparation, tu peux activer "Localiser" sur le Mac, tu peux le réactiver sous : Préférences système -> Apple-ID -> iCloud**